

Деталь № 49793EX  
Издание январь 2004

# 6-унциевый аппарат TITAN

## для изготовления попкорна

### Руководство по эксплуатации

Модель #2551 EX



# **GOLD MEDAL®**

**FUNFOOD EQUIPMENT & SUPPLIES**

Цинциннати, Огайо 45214-2089 США.

# 6-унциевый аппарат ТИТАН для изготовления попкорна

## МЕРЫ БЕЗОПАСНОСТИ

	<b>ОПАСНО</b> Во избежание поражения персонала электрическим током аппарат ДОЛЖЕН иметь соответствующее заземление. Невыполнение данного требования может привести к серьезным травмам или летальному исходу. ЗАПРЕЩАЕТСЯ погружать емкость, нагреватель или иную часть оборудования в воду. Всегда выключайте аппарат из розетки перед очисткой или техническим обслуживанием. Не используйте избыточное количество воды для очистки.
	<b>ОСТОРОЖНО</b> Во избежание серьезных ожогов ЗАПРЕЩАЕТСЯ прикасаться к горячей емкости.
	<b>ОСТОРОЖНО</b> ВСЕГДА надевайте защитные очки во время технического обслуживания данного оборудования.
	<b>ОСТОРОЖНО</b> Любые изменения оборудования аннулируют гарантию и могут привести к возникновению опасных ситуаций. ЗАПРЕЩАЕТСЯ вносить какие-либо изменения в оборудование. Прежде, чем включить аппарат в сеть, убедитесь в том, что все переключатели находятся в положении ВЫКЛ (OFF).
	<b>ВНИМАНИЕ</b> НЕ РАЗРЕШАЕТСЯ эксплуатация данного аппарата лицами моложе 13 лет.
	<b>ВНИМАНИЕ</b> Данное оборудование продается исключительно для коммерческого использования. ЗАПРЕЩАЕТСЯ применять данное оборудование в домашних условиях. При использовании аппарата на предприятиях общественного питания НЕ ДОПУСКАЕТСЯ контакт между необученными людьми и оборудованием. К работе с оборудованием допускаются только люди, прошедшие специальное обучение и знакомые с оборудованием. Перед работой с оборудованием внимательно прочитайте все инструкции по установке.

### ПРИМЕЧАНИЕ

Информация, технические характеристики и иллюстрации, содержащиеся в настоящем руководстве, представляют собой самые последние данные, имеющиеся на момент публикации. Компания Gold Medal Products сохраняет за собой право на внесение изменений без предварительного уведомления.

Модель №2551 EX

## 6-унциевый аппарат ТИТАН для изготовления попкорна

### ИНСТРУКЦИИ ПО УСТАНОВКЕ

#### НАПАДКА

Перед началом работы снимите весь упаковочный и перевязочный материал.  
Вставьте емкость в подвесные ручки, вставьте вилку в розетку.

### ИНСТРУКЦИИ ПО ЭКСПЛУАТАЦИИ

#### ОРГАНЫ УПРАВЛЕНИЯ И ИХ ФУНКЦИИ

На аппарате расположены три выключателя.

#### ВЫКЛЮЧАТЕЛЬ СВЕТА И НАГРЕВАТЕЛЯ

Включает подогрев нижнего поддона и освещение.

#### ВЫКЛЮЧАТЕЛЬ ЭЛЕКТРОДВИГАТЕЛЯ ЕМКОСТИ

Включает электродвигатель, который приводит в действие вал мешалки емкости.

#### ВЫКЛЮЧАТЕЛЬ НАГРЕВА ЕМКОСТИ

Включает термоэлемент.

#### КОЛИЧЕСТВО ПОПКОРНА И МАСЛА

К вашему новому аппарату прилагается мерная чаша объемом 6 унций (177 мл).  
Рекомендуется использовать ароматизированное и подкрашенное кокосовое масло.  
Попкорн, приготовленный в кокосовом масле, дольше сохраняет свежесть. В отличие от других масел кокосовое масло не оставляет черных осадений в емкости.

Засыпаемый объем зерна кукурузы - 6 унций [177 мл]

Объем масла - 1.6 - 2.0 унции [60 мл]

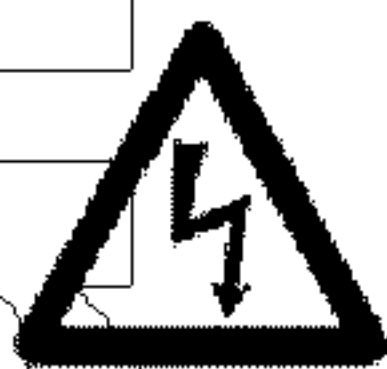
Flavacol (ароматизатор и краситель) - 1 стол. ложка (8 куб.см)

#### ИНСТРУКЦИИ ПО ПРИГОТОВЛЕНИЮ ПОПКОРНА



1. Установите выключатель нагрева емкости и выключатель электродвигателя емкости в положение "ВКЛ" ("ON").
2. Проверьте работу аппарата с использованием 3 кукурузных зерен и 1 унции (30 мл) масла.
3. Положите зёрна и масло в емкость.
4. После того как зерна раскроются, выгрузите содержимое из емкости.
5. Повторите действие 3 и 4 для дополнительных партий ; для достижения оптимального результата всегда приготавливайте 3-5 партий

## УХОД И ОЧИСТКА



### ОПАСНО

Прежде чем чистить стеклянную панель и корпус, выключите аппарат из розетки. НЕ погружайте емкость в воду. Это может повредить электрические компоненты и привести к автоматическому аннулированию гарантии.

После каждой серии приготовления попкорна протирайте наружную часть емкости мягкой тряпкой, чтобы удалить следы масла. После того, как вы закончите работу с аппаратом, дайте ему остыть до теплого состояния, чтобы к нему можно было прикасаться. Переверните емкость, протрите ее внутреннюю поверхность. Также протрите крышку емкости, поперечину, наружную поверхность и дно емкости.

Корпус аппарата легко чистится. С помощью чистой ткани вытрите следы масла со стекла. Протрите также наружную поверхность аппарата.

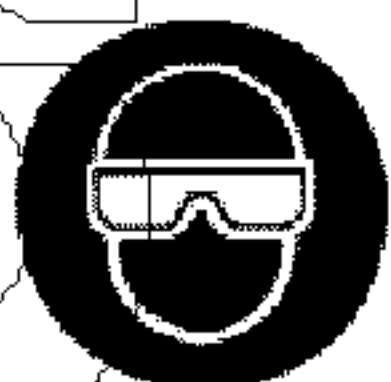
**ПРИМЕЧАНИЕ:** НЕ пользуйтесь аммиачными очистителями для стекла и пластмассы. Это приведет к растрескиванию пластмассы на аппарате.

## ИНСТРУКЦИИ ПО ТЕХНИЧЕСКОМУ ОБСЛУЖИВАНИЮ



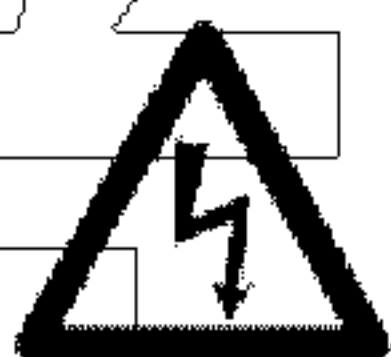
### ВНИМАНИЕ

Следующие разделы данной инструкции предназначены исключительно для специалистов ремонтных служб, знакомых с работой с электрооборудованием.



### ОСТОРОЖНО

Во время технического обслуживания оборудования необходимо использовать соответствующие средства защиты глаз, чтобы избежать их повреждения.



### ОПАСНО

Не погружайте емкость, нагреватель или иную часть оборудования в воду.  
Перед началом технического обслуживания выключите аппарат из розетки.

### ПРИСПОСОБЛЕНИЯ

Наименование	Номер детали
Упаковочная коробка	49833
Мерная чаша для зерен кукурузы	49049
А-ковшик	47145
Чашка для ароматизатора-красителя	47678

6-унциевый аппарат ТИТАН для  
изготовления попкорна

## ЗАКАЗ ЗАПАСНЫХ ЧАСТЕЙ

1. Укажите нужную деталь в соответствии с фотографиями, иллюстрациями и/или спецификацией деталей.
2. При размещении заказа просим указывать номер детали, наименование детали и требуемое количество.
3. В заказе просим указывать модель и серийный номер аппарата (находится на фирменной табличке аппарата).
4. Направляйте все заказы по адресу:

Parts Department  
Gold Medal Products Co.  
10700 Medallion Drive  
Cincinnati, Ohio 45241-4807


или :

(513)769-7676  
Fax:(513)769-8500  
E-mail: [goldme19@eos.net](mailto:goldme19@eos.net)

МОДЕЛЬ #2551 EX

**6-унциевый аппарат ТИТАН для  
изготовления попкорна**

**РАБОЧИЙ УЗЕЛ АППАРАТА ДЛЯ ИЗГОТОВЛЕНИЯ ПОПКОРНА**



## СПЕЦИФИКАЦИЯ ДЕТАЛЕЙ – СБОРКА КОРПУСА

№ п/п	№ детали.	Наименование	Кол-во
1	12077	Магнит нар.диам ½ "x ¼ " Т	1
3	42369	Вводной шнур	1
	42532	Однополюсный выключатель тумблерного типа	3
4	40557	Фольговый нагреватель 20 Вт	1
5	41349	Шарнир с наружной резьбой, Короткий левый	1
6	41350	Шарнир с наружной резьбой, Короткий правый	1
7	41351	Шарнир с внутренней резьбой, Длинный правый	1
8	41352	Шарнир с внутренней резьбой, Длинный левый	1
9	13122	Лампа заливающего света с покрытием, 50 Вт	1
10	47120	Ручка крышки	3
11	47155	Резиновые ножки	4
12	47236	Обжимка для втулки	2
13	49100	Основной поддон	- 4 3 1
14	49791	Колпак	1
15	49810	Нижняя крышка	1
16	49816	Передняя дверь	1
17	49009	Задняя подвесная ручка	1
18	49010	Передняя подвесная ручка	1
	49789	Элемент жесткости верхней пластины	- 4 3 1
19	49826	Переднее стекло	1
20	49827	Боковое стекло	2
21	49790	Пластина электродвигателя	1
22	47067	Приводной электродвигатель	1
23	49837	Держатель лампы	1
24	49844	Жесткий канал, 21-5/16"	6
25	49846	Жесткий канал, 10-7/32"	4
26	49847	¼ -20 x ½" Овальная головка M/S	1
27	49851	Держатель магнита	- 4 3 1
28	49856	Откидной узел	1
29	74172	Жесткий канал, 16 ¼ "	- 4 3 2
30	76026	Снятие напряжения	1
31	87576	Магнитный фиксатор	1
32	49833	Коробка	2
33	49848	Расширительная гайка	1
			8



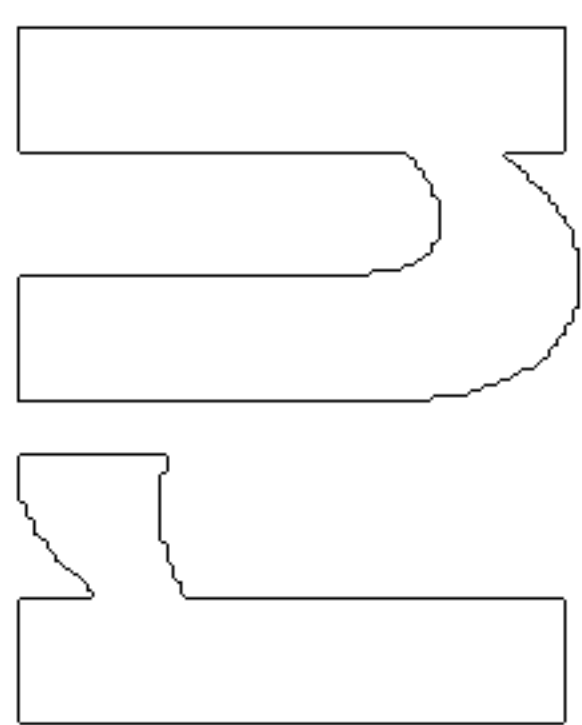
6-унциевый аппарат ТИТАН для  
изготовления попкорна

## 6-УНЦИЕВАЯ ЕМКОСТЬ В СБОРЕ



RU

www.titanzapara.ru



6-унциевый аппарат ТИТАН для  
изготовления попкорна

## СПЕЦИФИКАЦИЯ ДЕТАЛЕЙ - 6-УНЦИЕВАЯ ЕМКОСТЬ

№ п/п	№ детали	Наименование
	49434EX	6 –унциевая емкость в сборе
	49435EX	Крышка и мешалка для 6-унциевой емкости
	49433EX	Только дно для 6 - унциевой емкости
1	49701	Наружное стопорное кольцо
2	47106	Игольчатый подшипник
3	47060	Прямозубая цилиндрическая шестерня
4	49437	Узел вала мешалки
5	46649	Установочное кольцо
6	49013	Противовес мешалки
7	49011	Мешалка
8	49016	Задняя крышка емкости
9	89125	Винт с шестигранной головкой #8-32 x 3/4 "
10	49471	Поперечина в сборе
11	49017	Передняя крышка с подъемной ручкой
12	49432	Сварной узел емкости
13	49314	Правая ручка для опрокидывания емкости
14	49446	Болт с квадратной головкой 5/16-18x 5/8"
16	46652EX	Нагревательный элемент 850 Вт
17	76089	Термостат
18	49136	Винт #6-32 x 3 /16 " Поддон HD MS SS
19	49317	5/16-18 Зубчатая стопорная гайка
20	49532	Кронштейн фиксатора
21	49368	Прокладка емкости
22	49431	Корпус емкости
23	47702	Гайка глухая #8-32
24	49329	Пробка емкости
25	77079-16	Гибкий канал
26	46241	90 –градусный коннектор
27	41742	Установочный винт #10-32 x 3/16" (требуется 3)
28	49086	Красный провод емкости
29	49087	Белый провод емкости
30	49159	Зеленый провод емкости
31	49376	Винт #10-32 x 1"
32	47110	Ручка для опрокидывания емкости
33	49350	Предупреждающий ярлык
34	49362	Распорка ручки для опрокидывания
35	77080NM	Втулка
36	47141	#8-32 x 1/2" Цинковый поддон
37	49328	Вводной шнур емкости в сборе *

\* вкл. Деталь No. 24-26, 28-31, 33 и35

Модель #2551 EX

www.

ti

po

ez

za

ti

ti

ti

[Empty box]

[Empty box]

[Empty box]

[Empty box]

[Empty box]

[Empty box]

[Empty box]

[Empty box]

[Empty box]

[Empty box]

[Empty box]

[Empty box]

[Empty box]

[Empty box]

[Empty box]

[Empty box]

[Empty box]

[Empty box]

[Empty box]

[Empty box]

[Empty box]

[Empty box]

[Empty box]

[Empty box]

|

|

|

|

## **ГАРАНТИЯ**


Мы гарантируем покупателю нового оборудования Gold Medal, продаваемого нашей компанией, отсутствие дефектов материала и высокое качество изготовления при условии нормальной эксплуатации и обслуживания. Наши обязательства по данной гарантии ограничиваются ремонтом или заменой дефектной детали в течение шести (6) месяцев с даты продажи первому покупателю в отношении работ и два (2) года в отношении деталей. Гарантия не распространяется на повреждения оборудования, вызванные непредвиденными обстоятельствами, изменением, ненадлежащей эксплуатацией, несоответствующим напряжением, несоблюдением инструкций.

**НАСТОЯЩАЯ ГАРАНТИЯ ЗАМЕНЯЕТ ВСЕ ПРОЧИЕ ГАРАНТИИ, ЧЕТКО ВЫРАЖЕННЫЕ ИЛИ ПОДРАЗУМЕВАЕМЫЕ, А ТАКЖЕ ВСЕ ПРОЧИЕ ОБЯЗАТЕЛЬСТВА С НАШЕЙ СТОРОНЫ, ВКЛЮЧАЯ ПОДРАЗУМЕВАЕМУЮ ГАРАНТИЮ В ОТНОШЕНИИ ТОВАРНОЙ ПРИГОДНОСТИ. МЫ НЕ ДАЕМ ГАРАНТИЙ, ВЫХОДЯЩИХ ЗА РАМКИ ГАРАНТИИ, ОПИСЫВАЕМОЙ В ДАННОМ ДОКУМЕНТЕ.** Мы не принимаем на себя, а также не даем разрешение третьим лицам принимать за нас иные обязательства или ответственность в связи с продажей указанного оборудования GOLD MEDAL или какой-либо его части.

Термин "Первый покупатель", используемый в данной гарантии, означает лицо, фирму, ассоциацию или корпорацию, в адрес которых выставлен счет компанией GOLD MEDAL PRODUCTS COMPANY или ее уполномоченным дистрибьютором данного оборудования .

**ДАННАЯ ГАРАНТИЯ НЕ ИМЕЕТ СИЛЫ И СЧИТАЕТСЯ НЕДЕЙСТВИТЕЛЬНОЙ, ЕСЛИ ПЕРВЫЙ ПОКУПАТЕЛЬ ПРЕДВАРИТЕЛЬНО НЕ ПОЗВОНИЛ В КОМПАНИЮ GOLD MEDAL PRODUCTS COMPANY ПО ТЕЛЕФОНУ 1-800-543-0862, ЧТОБЫ ОБСУДИТЬ С НАШИМ ПРЕДСТАВИТЕЛЕМ ИЗ СЕРВИСНОЙ СЛУЖБЫ ПРОБЛЕМУ, СВЯЗАННУЮ С ОБОРУДОВАНИЕМ, И, ЕСЛИ ЭТО НЕОБХОДИМО, ПОЛУЧИТЬ ИНСТРУКЦИИ ОТНОСИТЕЛЬНО РЕМОНТА ИЛИ ЗАМЕНЫ ДЕТАЛЕЙ.**

*Примечание: Данное оборудование производится и продается исключительно для коммерческого использования.*



**GOLD MEDAL PRODUCTS COMPANY**

10700 Medallion Drive

Cincinnati, Ohio 45241-4807 USA

[www.gmpopcorn.com](http://www.gmpopcorn.com)

Тел.: 1-800-543-0862

Факс: 1-800-542-1496